

ตู้บิรภัย รุ่น ชาลเลนเจอร์ ออกแบบและพัฒนา
โดยวิศวกรของ ซัมบิเซฟ เพื่อปกป้องของมีค่า
และทรัพย์สินของคุณอย่างมั่นใจ



Challenger Safe

Burglar Resistant Safe

ลักษณะเฉพาะ

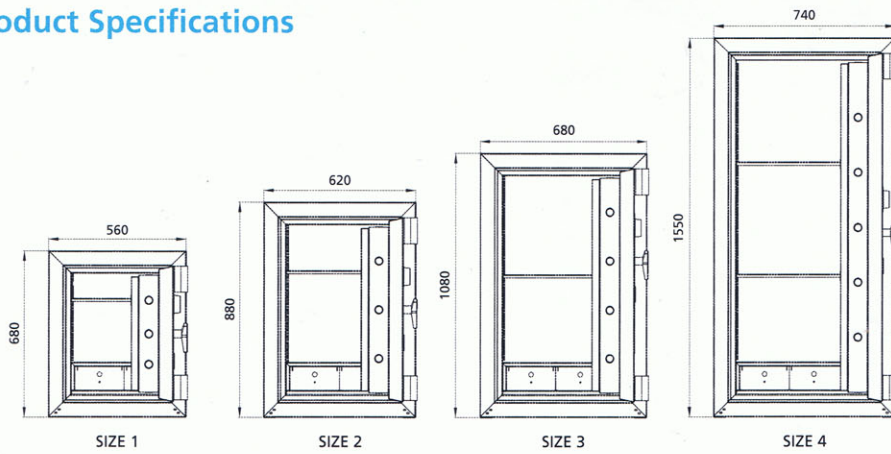
- โครงสร้าง :** ตัวตู้มีความหนาถึง 90 มม. บรรจุสารป้องกัน การเจาะทำลายสูตรพิเศษ Miltonex N200 (มีลกันเน็กซ์ เอ็น 200) ซึ่งเป็นส่วนผสมของใยเหล็ก และคอนกรีตเสริมแรงที่มีความหนาแน่น สูง ส่งผลให้เกิดประสิทธิภาพในป้องกันการเจาะทำลายและป้องกัน ความร้อนสูงสุด
- บานประตู :** มีความหนารวม 140 มม. ควบคุมการเปิด-ปิด ด้วย สลักกลอนเคลื่อนที่แบบ 3 ทิศทาง มีขนาดเส้นผ่านศูนย์กลาง 32 มม. ส่วนด้านขวาของบานประตู ออกแบบเป็นแท่งกลอนยาวตลอด ความสูงของตัวตู้ ป้องกันการขัดแงะจากเครื่องมือต่างๆ ได้อย่าง มีประสิทธิภาพ
- ระบบล็อก :** แบบ 1 รหัส 1 กุญแจ รหัสแบบ 3 ตัวเลขเปลี่ยนรหัส ได้ถึง 1 ล้านหมายเลข และแม่กุญแจแบบ Double Bit (เฟือง 2 ด้าน) 8 แถบระดับ ชุดรหัส และแม่กุญแจได้รับการป้องกันการเจาะทำลาย ด้วยการติดตั้งแผ่นเหล็กกันเจาะ และระบบล็อกอัตโนมัติ ซึ่งจะ ทำงานทันทีเมื่อมีความพยายามเจาะทำลายอุปกรณ์ล็อก ไม่ว่าจะ อย่างไร
- ประสิทธิภาพด้านกันไฟ :** ผ่านการทดสอบตามมาตรฐาน JIS S1037-1989
- อุปกรณ์มาตรฐาน :** แผ่นชั้นเหล็ก 1 ชั้น ปรับระดับได้ และลิ้นชัก ล็อก 1 กุญแจ จำนวน 2 ลิ้นชัก
- สี :** เพื่อป้องกันการกัดกร่อนจากสนิม ตู้บิรภัย รุ่น ชาลเลนเจอร์ ผ่านกระบวนการทำความสะอาดพื้นผิว หลายขั้นตอน ก่อนรองพื้น ด้วยสี Epoxy และเคลือบด้วยสี Polyurethane เพื่อความสวยงาม คงทน



Chubbsafes
Trusted the world over.

BURGLAR
RESISTANCE

Product Specifications



ตารางขนาดตู้เซฟ

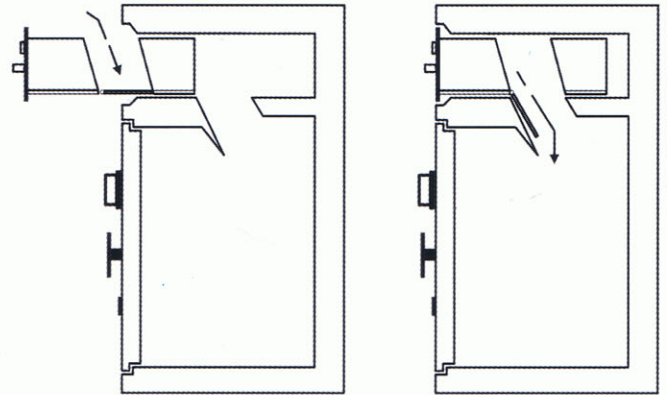
ไซส์	ภายนอก (มม.)				ภายใน (มม.)							
	สูง	กว้าง	ลึก	ความลึกรวมมือจับ	สูง	กว้าง	ลึก	น้ำหนัก	ความจุ (ลิตร)	จำนวนสลักกลอน	ชั้นปรับระดับได้	ลิ้นชัก
1	680	560	520	576	500	380	270	360	51	3	1	2
2	880	620	580	636	700	440	330	515	102	3	1	2
3	1080	680	640	696	900	500	390	670	176	4	1	2
4	1550	740	870	926	1370	560	620	1215	476	5	2	2

ตารางขนาดตู้เซฟ

ไซส์	ภายนอก (มม.)				ภายในไม่รวมลิ้นชักด้านบน (มม.)							
	สูง	กว้าง	ลึก	ความลึกรวมมือจับ	สูง	กว้าง	ลึก	น้ำหนัก	ความจุ (ลิตร)	จำนวนสลักกลอน	ชั้นปรับระดับได้	ลิ้นชัก
1	934	560	520	576	500	380	270	486	51	3	1	2
2	1134	620	580	636	700	440	330	671	102	3	1	2
3	1334	680	640	696	900	500	390	863	176	4	1	2


Standard Specifications

- Safe secured by : Key lock and Combination lock
 - Key Lock : Maure President A 71113 – 8 lever lock (Non key retaining)
 - Combination lock : S&G 6642 – 3 Wheel
- 140 mm. overall door thickness
- Effective Door Thickness (Door Slab) – 40 mm.
- Body thickness 90 mm.
- Barrier Material – New Miltonex N 200 Barrier
- 32 mm. diameter front bolts
- Full Height fixed rear docking bolt
- 32 mm. diameter top and bottom bolts
- Combination lock protected by a Glass Re-locker system
- Keylock protected by a Drill Resistant Hard Plate
- Additional 1 x Passive Relocker protected with plate embedded with Tungsten Carbide pin
- Fire resistance back panel on door
- 2 x Half Width lockable drawer at the bottom position on all sizes
- 1 x Adjustable shelf, on all sizes except size 4 which comes standard with 2 x Adjustable shelves
- Full Racking Strips for ease of adjustment on shelf
- Paint: RAL 9002 – Textured finish (Epoxy Primer, Polyurethane Top Coat)



ตารางขนาดตู้เซฟ
Challenger Night Safe

ตัวแทนจำหน่าย



อุปกรณ์เสริม : สามารถเปลี่ยนรหัสล็อคแบบหมุน เป็นเบอร์รหัสอิเล็กทรอนิกส์ 6 ตัวเลขได้
6 digits digital lock is an option.

หมายเหตุ : นโยบายสำคัญข้อหนึ่งของ ชับบ์เซฟ คือ การพัฒนาผลิตภัณฑ์ที่ไม่มีหยุดยั้ง เราขอสงวนสิทธิ์ในการเปลี่ยนแปลงข้อมูลทางเทคนิคต่างๆ ให้อัปเดต โดยไม่ต้องแจ้งให้ทราบล่วงหน้า

Printed under licensed by Products World Safety Co.,Ltd.
Products World Safety the authorized importer for Chubb safes in Thailand.

Chubb safes
Trusted the world over.